


Grainracer under English flag


ARCHIBALD RUSSELL

ACHIBALD RUSSELL

Stapellauf	Januar 1905		
Bauort	Greenock		
Werft	Scott's Shipsbuilding		
l.Eigner	J.Hardie & Co		
Takelage	Viermastbark		
Schiffstyp	Glattdecker		
BRT	2354 BRT		
NRT	2048 NRT		
Tragfähigkeit	3950 Tonnen		
Länge	88,79m		
Breite	13,02m		
Tiefgang	7,31 m		
Besonderheiten	Schlingerkiele		Grainrace: 1921;

BELLANDS


FORTEVOIT → WERNER VINNEN, → YAWRY → BELLANDS

Stapellauf	August 1891	
Bauort	Liverpool	
Werft	W.H.Potter & Son	
l.Eigner	Marshall & Co.	
Takelage	Viermastbark	
Schiffstyp	3 Insel Schiff	
BRT	3145	
NRT	2962	
Tragfähigkeit	5030	
Länge	96,69m	
Breite	14,02m	
Tiefgang	7,67m	Grainrace: 1921; 1922

Grainracer unter English flag


BELLAS

ROUTENBECK → BELLAS → SUSANNE

Stapellauf	1875	
Bauort	Whitehaven	
Werft	Whitehaven Ship Building Co.	
l.Eigner	J. Davidson	
Takelage	Bark	
Schiffstyp	Glattdecker	
BRT	931 BRT	
NRT	861 NRT	
Tragfähigkeit	1600 Tonnen	
Länge	208'5''	
Breite	32'4''	
Tiefgang	19'6''	
Besonderheiten		

CLEVEDON


CHRYSOMENE → ELFRIEDA → CLEVEDON

Stapellauf	1873	
Bauort	Liverpool	
Werft	W.H. Potter	
l.Eigner	Fernie	
Takelage	Vollschiff	
Schiffstyp	Glattdecker	
BRT	1860 BRT	
NRT	1778 NRT	
Tragfähigkeit	Tonnen	
Länge	261,6 Fuß	
Breite	41,8 Fuß	
Tiefgang	23,8 Fuß	
Besonderheiten		

Grainracer unter English flag


ELGINSHIRE

ELGINSHIRE

Stapellauf	Mai 1889	
Bauort	Dumbarton	
Werft	Birrell Stenhouse & Co	
l.Eigner	Law, T. + Co	
Takelage	Viermastbark	
Schiffstyp	Glattdecker	
BRT	2160 BRT	
NRT	2093 NRT	
Tragfähigkeit	Tonnen	
Länge	88,66 m	
Breite	12,31 m	
Tiefgang	7,48 m	
Besonderheiten		

FALKIRK

FALKIRK

Stapellauf	1896	
Bauort	Glasgow	
Werft	Wm.Hamilton	
l.Eigner	Potter Bros.	
Takelage	Bark	
Schiffstyp	Glattdecker	
BRT	1986 BRT	
NRT	NRT	
Tragfähigkeit	Tonnen	
Länge	268 Fuss	
Breite	40 Fuss	
Tiefgang	23. 7 Fuss	
Besonderheiten		

Grainracer under English flag


GARTHGARRY

INVERGARRY → GARTHGARRY

Stapellauf	1891	No picture found
Bauort	Dumbarton	
Werft	H.Mc.Millen & Son	
1.Eigner	Milne	
Takelage	Bark	
Schiffstyp	Glattdecker	
BRT	1410 BRT	
NRT	1318 NRT	
Tragfähigkeit	Tonnen	
Länge	237'5"	
Breite	36'2"	
Tiefgang	21'5"	
Besonderheiten		

GARTHNAID

INVERSNAID → GARTHNAID


Stapellauf	1892	
Bauort	Dumbarton	
Werft	McMillan	
1.Eigner	Milne	
Takelage	Bark	
Schiffstyp	Glattdecker	
BRT	1418 BRT	
NRT	1319 NRT	
Tragfähigkeit	Tonnen	
Länge	238'0"	
Breite	36'2"	
Tiefgang	21'7"	
Besonderheiten		

Grainracer unter English flag

GARTHPOOL

JUTEPOLIS → GARTHPOOL

Stapellauf	Dez. 1891
Bauort	Dundee
Werft	W.B.Thompson
I.Eigner	C.Barrie
Takelage	Viermastbark
Schiffstyp	Drei-Insel-Schiff
BRT	2842 BRT
NRT	2652 NRT
Tragfähigkeit	4100 Tonnen
Länge	94,48 m
Breite	13,71m
Tiefgang	7,64 m
Besonderheiten	




Grainrace: 1921; 1926; 1927; 1928; 1929;

HOUGOMONT

HOUGOMONT

Stapellauf	1897
Bauort	Greenock
Werft	Scott & Co
I.Eigner	J.Hardie & Co
Takelage	Viermasbark
Schiffstyp	Glattdecker
BRT	2428 BRT
NRT	2239 NRT
Tragfähigkeit	4000 Tonnen
Länge	87,50 m
Breite	13,20 m
Tiefgang	7,40 m
Besonderheiten	




Grainrace: 1921;

Grainracer under English flag


KILLORAN

KILLORAN

Stapellauf	Juni 1900	
Bauort	Trron	
Werft	Ailsa Shipbuilding	
l.Eigner	The Killoran Barque Co	
Takelage	Bark	
Schiffstyp	Glatdecker	
BRT	1757 BRT	
NRT	1523 NRT	
Tragfähigkeit	3050 Tonnen	
Länge	261 Zoll 5 Fuß	
Breite	22 Fuß 7 Zoll	
Tiefgang	22 Fuß 7 Zoll	
Besonderheiten		

KILMALLIE


KILMALLIE

Stapellauf	1893	
Bauort	Glasgow	
Werft	Russell	
l.Eigner	Kerr,Newten & Co	
Takelage	Bark	
Schiffstyp	Glatdecker	
BRT	1634 BRT	
NRT	1519 NRT	
Tragfähigkeit	2800 Tonnen	
Länge	248'8''	
Breite	37'6''	
Tiefgang	22'7''	
Besonderheiten	keine Besangaffel	

Grainracer unter English flag


KILMENY

KILMENY

Stapellauf	21. Juni 1894	
Bauort	Troon	
Werft	Ailsa Shipbuilding	
l.Eigner	James Browne	
Takelage	Bark	
Schiffstyp	Glattdecker	
BRT	1630 BRT	
NRT	1469 NRT	
Tragfähigkeit	2800 Tonnen	
Länge	256.5 Fuß	
Breite	38.2 Fuß	
Tiefgang	21.4 Fuß	
Besonderheiten		

MOUNT STEWART


MOUNT STEWARD

Stapellauf	Mai 1891	
Bauort	Aberdeen	
Werft	Barclay, Curle & Co	
l.Eigner	Donaldson, Rose & Co	
Takelage	Vollschiff	
Schiffstyp	Glattdecker	
BRT	1903 BRT	
NRT	NRT	
Tragfähigkeit	Tonnen	
Länge	271 Fuß 6 Zoll	
Breite	40 Fuß, 1 Zoll	
Tiefgang	23 Fuß, 4 Zoll	
Besonderheiten		

Grainracer unter English flag

TERPSICHORE

TERPSICHORE

Stapellauf	1883	
Bauort	Liverpool	
Werft	T.Royden & Son	
1.Eigner	B. Wencke & Söhne	
Takelage	Vollschiff	
Schiffstyp	Glattdecker	
BRT	2025 BRT	
NRT	NRT	
Tragfähigkeit	Tonnen	
Länge	79,72 m	
Breite	12,70 m	
Tiefgang	7,51 m	
Besonderheiten		
Grainrace: 1921;		